

Pracovní list – Najdi si svou cestu

Jméno: _____

Třída: _____

Datum: _____

Úkol 1 - Najděte cíl

1. Otevřete stránku: <https://najdisivoucestu.cz> a Vyberte variantu, kterou určil(a) učitel(ka) nebo přejděte na odkaz od učitele.
2. Zobrazí se místo, kde jste a pole pro výběr trasy.
3. Pomocí postupného výběru tras vyhledejte **cíl**.

Otázky:

- Jaké má jméno **výchozí bod**? _____
- Našli jste **cíl**? Jaké má jméno? _____
- Kolik jste navštívili míst, než jste našli cíl? _____

Úkol 2 - Zvládnete najít cestu k cíli znovu?

Zapisujte si své volby cest, např: ABBAB, 131518, apod.

-  **Cesta k cíli:** _____

S vyučujícím (ve skupině) porovnejte, zda jste našli nejkratší trasu.

Úkol 3 - Vyberte z nabízených správnou variantu nebo nakreslete graf (mapu)

Podívejte se na grafy (mapy) na druhé straně a vyberte a označte odpovídající tomu, který prohlédáváte. Pokud žádný graf neodpovídá, zkuste ho nakreslit.

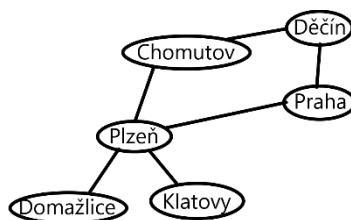
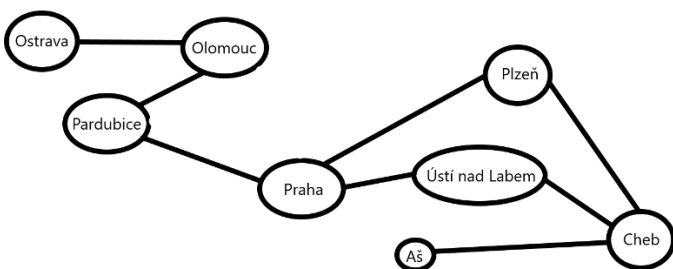
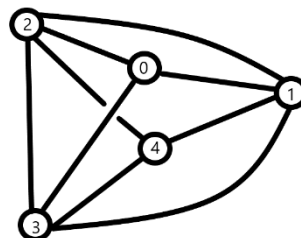
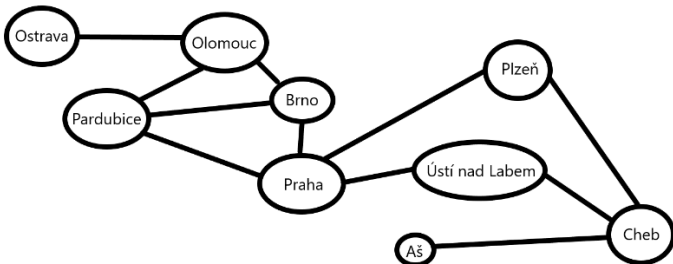
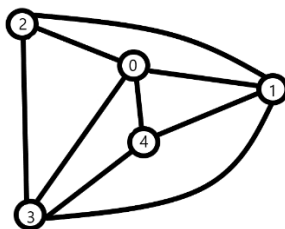
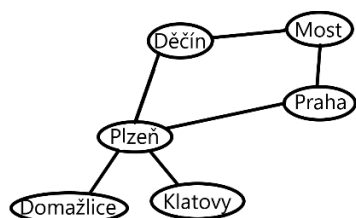
Bonus - Zamyslete se


1. Napište, kde v běžném životě můžeš narazit na podobné hledání cest?

Poznámka pro učitele:

Tento list je určen jako doplněk k interaktivní aplikaci. Žák popisuje konkrétní graf, který aplikace vygeneruje, a pracuje výhradně s tímto jedním zadaným případem – bez tvoření nového grafu.

Pracovní list – Najdi si svou cestu



 Nenašli jste správný, nakreslete graf zde:

Poznámka pro učitele:

Tento list je určen jako doplněk k interaktivní aplikaci. Žák popisuje konkrétní graf, který aplikace vygeneruje, a pracuje výhradně s tímto jedním zadaným případem – bez tvoření nového grafu.